

## Missbrukare - kostnad per invånare 21–64 år för institutionsvård, familjehemsvård och öppna insatser år 2000-2006

Kostnad = bruttokostnad - (interna intäkter + försäljningsintäkter från andra kommuner och landsting)

Källa: Socialstyrelsen 2007-11-07

### Ekerö

	År 2000	År 2001	År 2002	År 2003	År 2004	År 2005	År 2006
Totalt kr/inv 21-64 år	528	965	626	685	672	644	781
Institutionsvård och familjehemsvård kr/inv 21-64 år	411	696	247	227	175	106	288
Öppna insatser kr/inv 21-64 år	116	269	380	458	498	538	493

### Järfälla

	År 2000	År 2001	År 2002	År 2003	År 2004	År 2005	År 2006
Totalt kr/inv 21-64 år	616	889	718	642	777	778	632
Institutionsvård och familjehemsvård kr/inv 21-64 år	255	514	372	289	327	368	215
Öppna insatser kr/inv 21-64 år	361	376	346	353	450	410	417

### Sigtuna

	År 2000	År 2001	År 2002	År 2003	År 2004	År 2005	År 2006
Totalt kr/inv 21-64 år	440	493	785	765	614	728	755
Institutionsvård och familjehemsvård kr/inv 21-64 år		222	350	277	216	309	412
Öppna insatser kr/inv 21-64 år	211	270	436	488	398	419	343

### Sollentuna

	År 2000	År 2001	År 2002	År 2003	År 2004	År 2005	År 2006
Totalt kr/inv 21-64 år	391	599	747	654	599	598	615
Institutionsvård och familjehemsvård kr/inv 21-64 år	210	369	446	375	300	340	468
Öppna insatser kr/inv 21-64 år	180	230	301	280	299	258	147

### Solna

	År 2000	År 2001	År 2002	År 2003	År 2004	År 2005	År 2006
Totalt kr/inv 21-64 år	927	1 063	872	881	873	874	740
Institutionsvård och familjehemsvård kr/inv 21-64 år	420	583	284		316	363	342
Öppna insatser kr/inv 21-64 år	511	480	588	560	558	511	398

### Sundbyberg

	År 2000	År 2001	År 2002	År 2003	År 2004	År 2005	År 2006
Totalt kr/inv 21-64 år	706	746	876	771	883	934	732
Institutionsvård och familjehemsvård kr/inv 21-64 år		376	488	422	498	529	442
Öppna insatser kr/inv 21-64 år	378	370	389	349	384	405	290

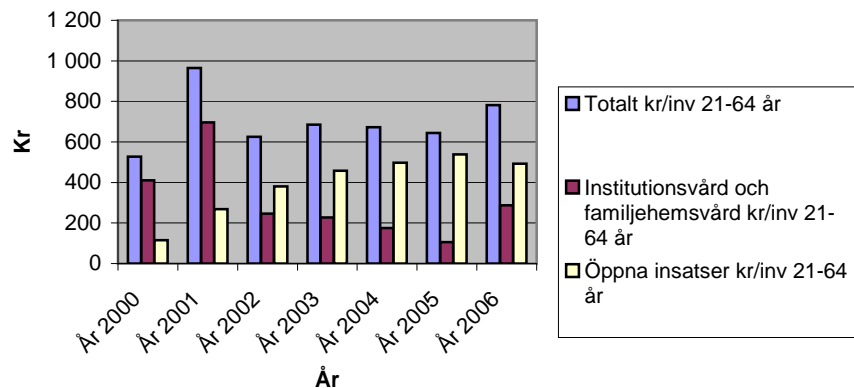
### Upplands-Bro

	År 2000	År 2001	År 2002	År 2003	År 2004	År 2005	År 2006
Totalt kr/inv 21-64 år	876	600	583	584	442	447	663
Institutionsvård och familjehemsvård kr/inv 21-64 år	458	188	158	129	42	34	144
Öppna insatser kr/inv 21-64 år	418	412	425	455	400	413	519

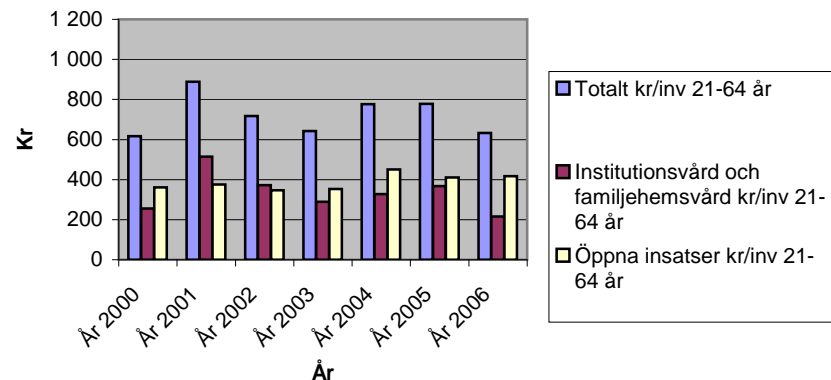
### Upplands-Väsby

	År 2000	År 2001	År 2002	År 2003	År 2004	År 2005	År 2006
Totalt kr/inv 21-64 år	404	342	603	686	712	613	714
Institutionsvård och familjehemsvård kr/inv 21-64 år	152	124	255	316	281	217	152
Öppna insatser kr/inv 21-64 år	252	219	348	370	431	395	561

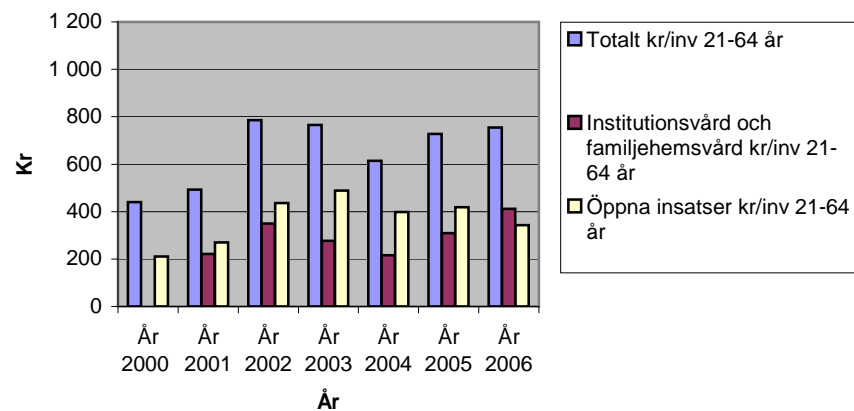
**Ekerö**  
**Missbrukare - kostnad kronor per invånare 21-64 år**  
 Källa: Socialstyrelsen



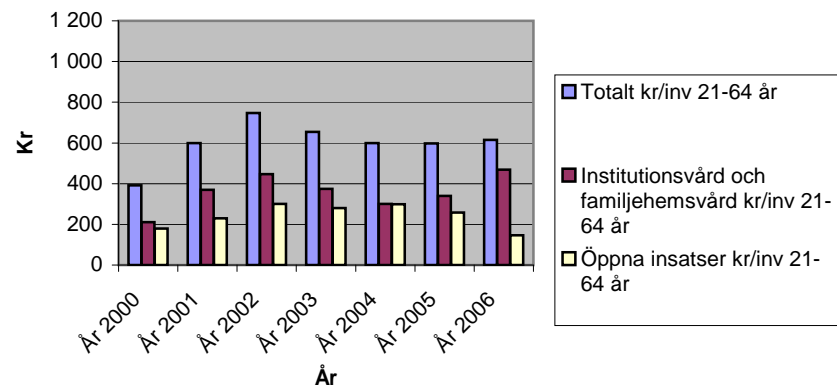
**Järfälla**  
**Missbrukare - kostnad kronor per invånare 21-64 år**  
 Källa: Socialstyrelsen



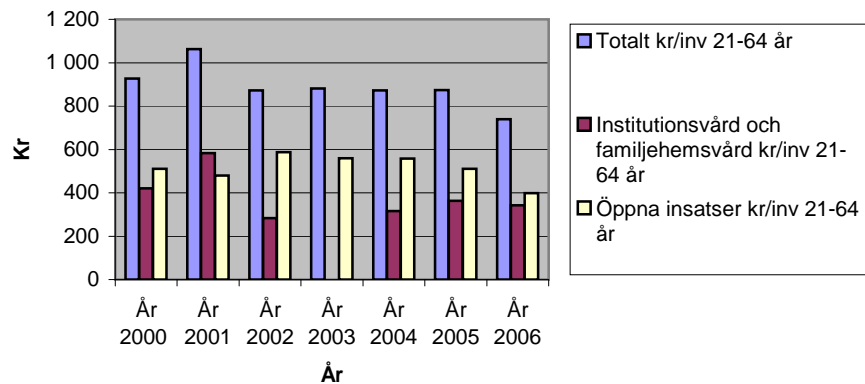
**Sigtuna**  
**Missbrukare - kostnad kronor per invånare 21-64 år**  
 Källa: Socialstyrelsen



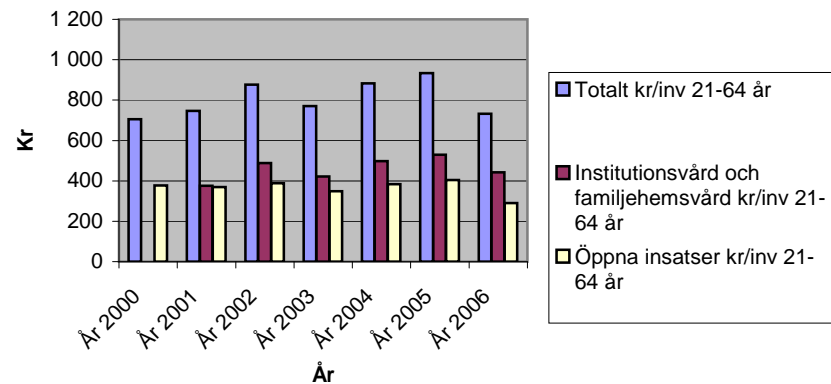
**Sollentuna**  
**Missbrukare - kostnad kronor per invånare 21-64 år**  
 Källa: Socialstyrelsen



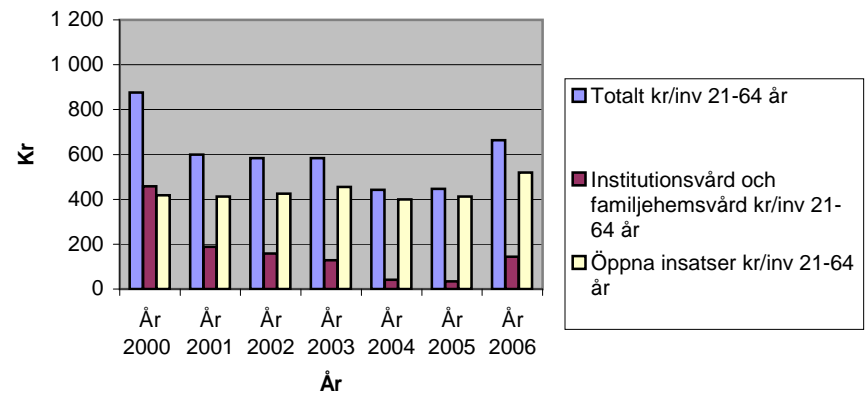
**Solna**  
**Missbrukare - kostnad kronor per invånare 21-64 år**  
 Källa: Socialstyrelsen



**Sundbyberg**  
**Missbrukare - kostnad kronor per invånare 21-64 år**  
 Källa: Socialstyrelsen



**Upplands-Bro**  
**Missbrukare - kostnad kronor per invånare 21-64 år**  
 Källa: Socialstyrelsen



**Upplands-Väsby**  
**Missbrukare - kostnad kronor per invånare 21-64 år**  
 Källa: Socialstyrelsen

