

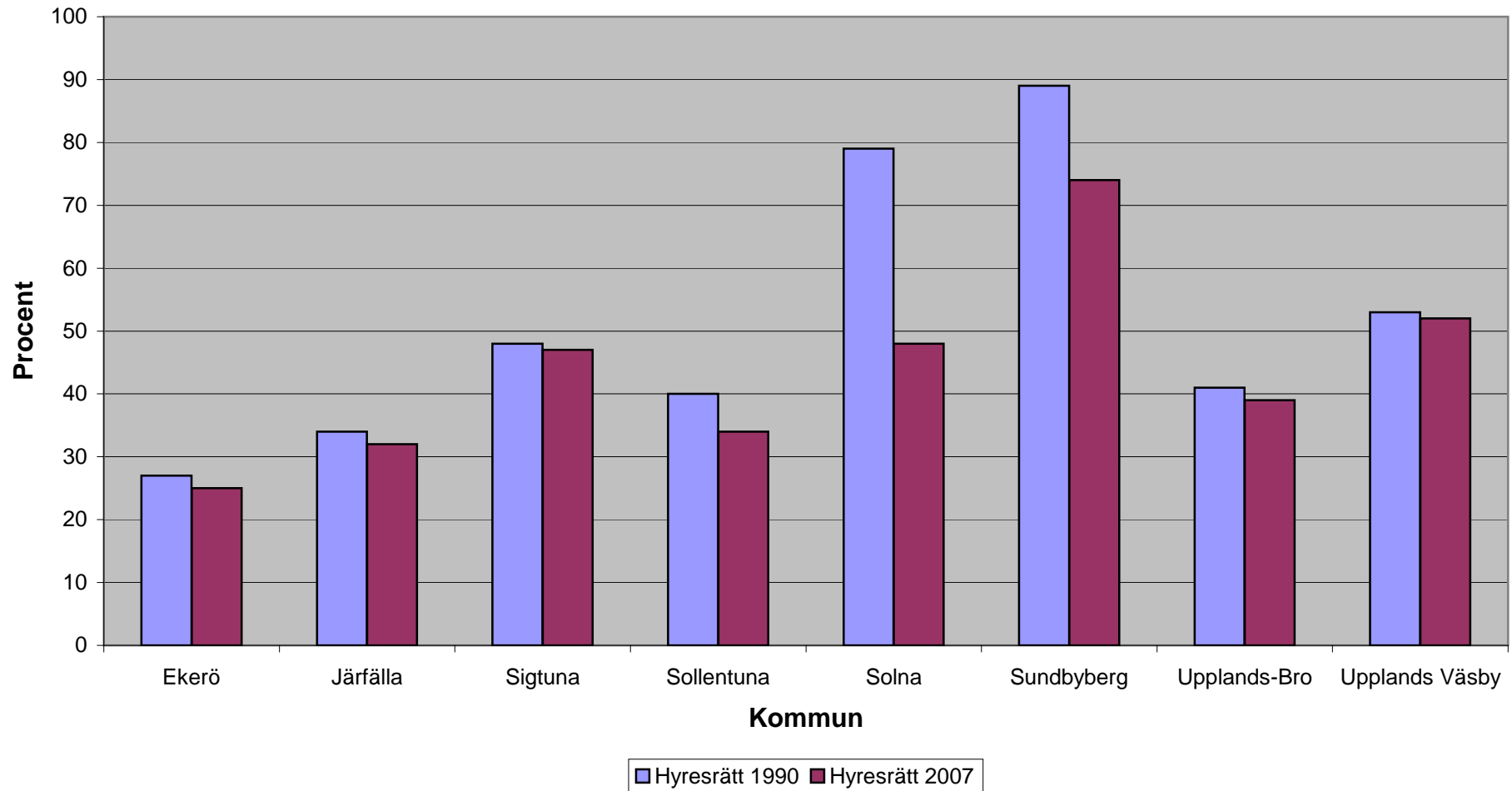
Bostadsbeståndet fördelat på upplåtelseform åren 1990 och 2007

Källa: Rapport 2009:12 Länsstyrelsen i Stockholms län "Läget i länet - Bostadsmarknaden i Stockholms län 2009" sid 48 (Siffrorna avser %-andel, enligt telefonsamtal med Länsstyrelsen i Stockholms län, bostadsenheten, expeditionen 2010-05 21)

	Hyresrätt 1990	Hyresrätt 2007	Bostadsrätt 1990	Bostadsrätt 2007	Äganderätt 1990	Äganderätt 2007
Ekerö	27	25	7	9	66	66
Järfälla	34	32	32	36	34	32
Sigtuna	48	47	23	25	28	28
Sollentuna	40	34	20	27	41	39
Solna	79	48	19	50	2	2
Sundbyberg	89	74	6	21	5	5
Upplands-Bro	41	39	24	27	34	34
Upplands Väsby	53	52	17	19	29	29

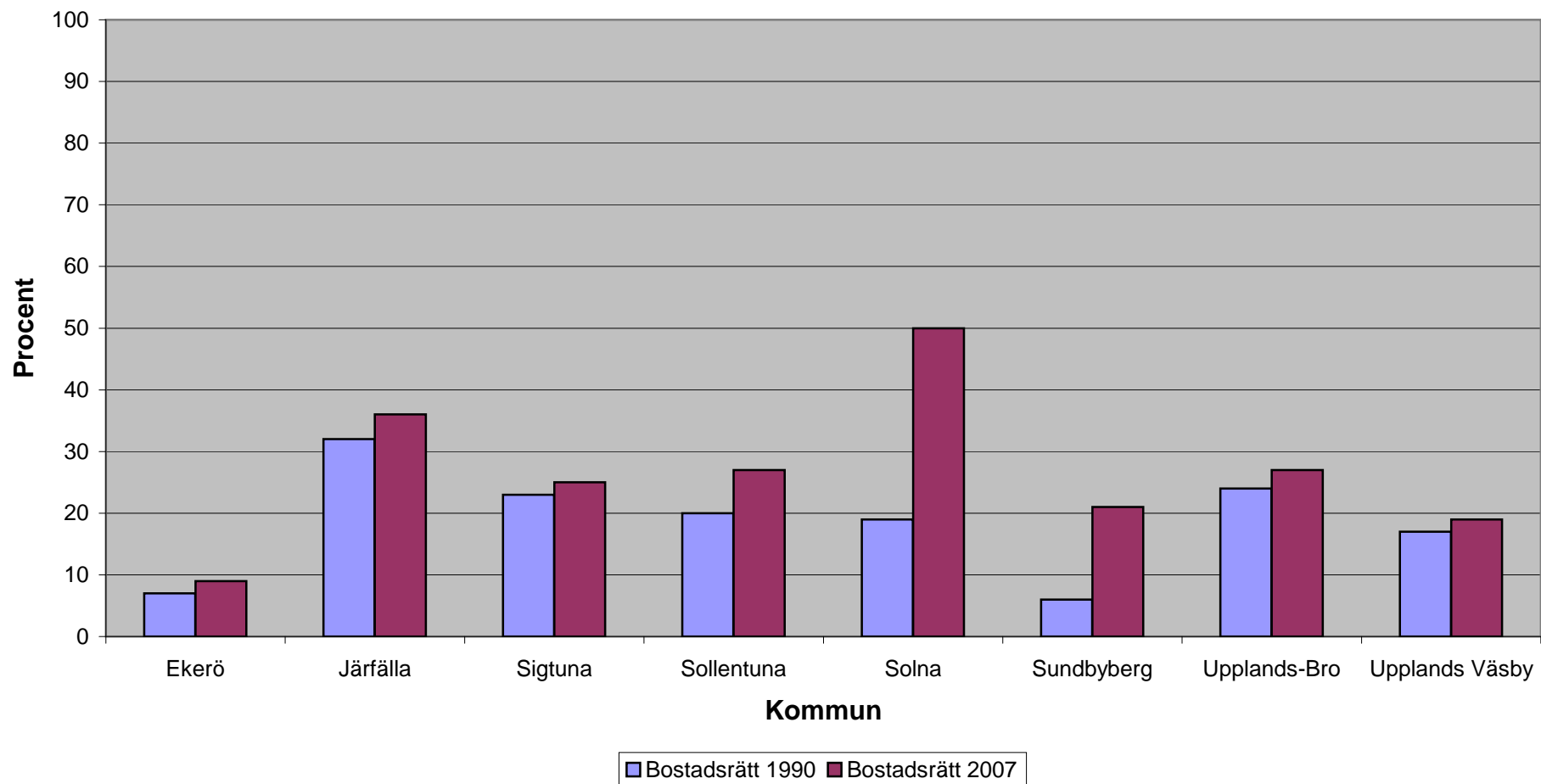
Hyresrätter åren 1990 och 2007

Källa: Rapport 2009:12 Länsstyrelsen i Stockholms län



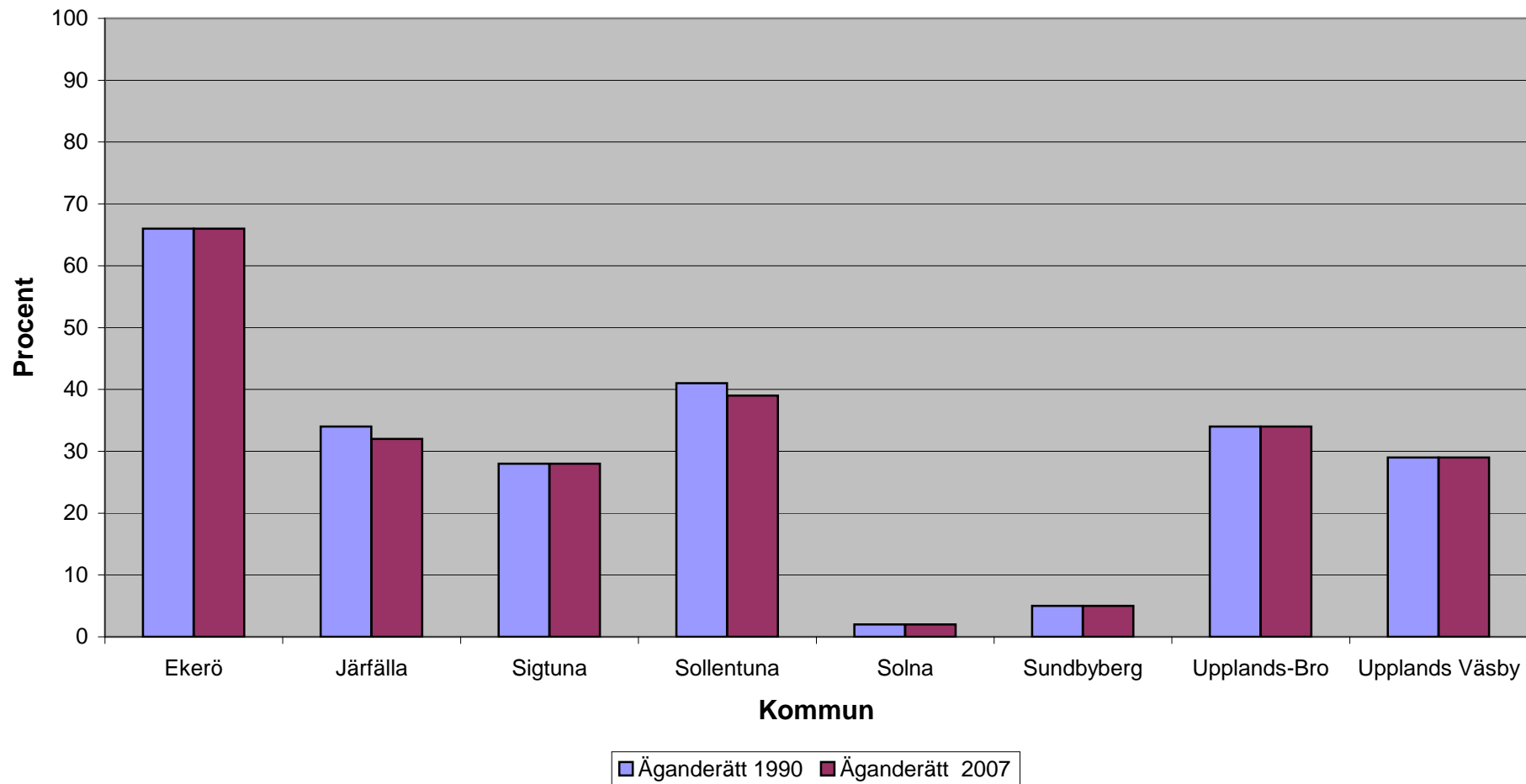
Bostadsrätter 1990 och 2007

Källa: Rapport 2009:12 Länsstyrelsen i Stockholms län



Äganderätter åren 1990 och 2007

Källa: Rapport 2009:12 Länsstyrelsen i Stockholms län



Bostadsbeståndet fördelat på upplåtelseform åren 1990 och 2007

Källa: Rapport 2009:12 Länsstyrelsen i Stockholms län

